


**Инфографика к юбилейным  
и праздничным датам**



# 25 ЯНВАРЯ – ДЕНЬ РОССИЙСКОГО СТУДЕНЧЕСТВА

данные по Ростовской области за 2023/2024 учебный год \*

РОСТОВСТАТ

По числу студентов Ростовская область занимает

**1** место

в Южном федеральном округе



**4** место

в Российской Федерации



Число организаций высшего образования



**12**

самостоятельных организаций

**25**

филиалов организаций

Профессорско – преподавательский состав

40,7%

59,3%

Всего

**6 850**

человек

Женщины

Мужчины



Численность студентов

51,8%

48,2%

Всего

**135,2**

тыс. человек

Женщины

Мужчины

По формам обучения

57,4%

31,3%

11,3%

Очная

Заочная

Очно-заочная

Принято студентов

**39,3**

тыс. человек

Выпущено студентов \*\*

**26,6**

тыс. человек

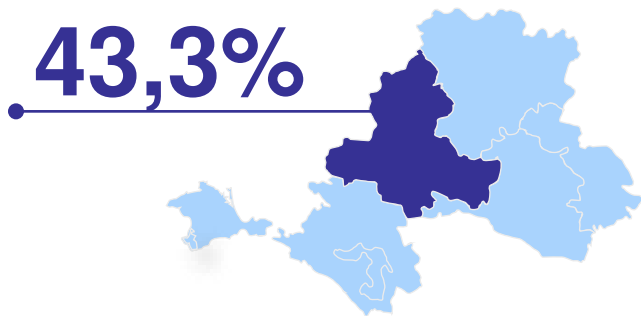
\* По данным Министерства науки и высшего образования Российской Федерации (по образовательным организациям высшего образования).

\*\* Выпущено студентов в 2023 году.

# 8 ФЕВРАЛЯ – ДЕНЬ РОССИЙСКОЙ НАУКИ

данные по Ростовской области за 2022 год \*

РОСТОВСТАТ



Доля Ростовской области от общей численности персонала, занятого исследованиями и разработками в Южном федеральном округе

## Число организаций выполнявших научные исследования и разработки

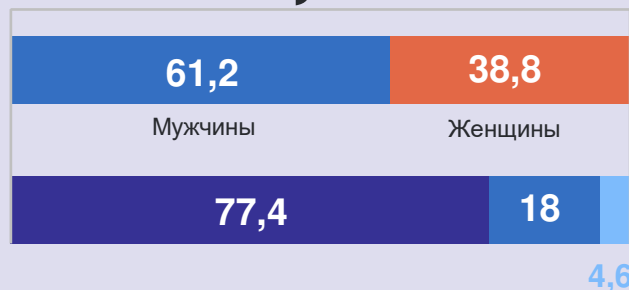


## Кадры науки \*\*



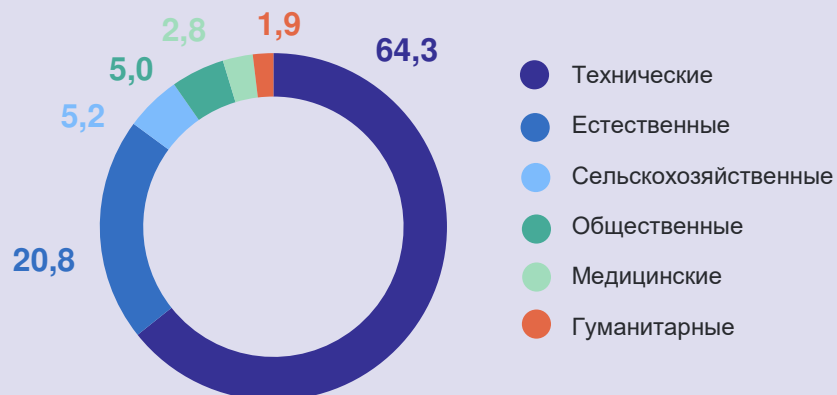
## Исследователи \*\*

**Всего 5,3 тыс. человек**



● Без ученой степени ● Кандидаты наук ● Доктора наук

## Распределение исследователей по областям науки



## Наука – дело молодых

**1/3** исследователей в возрасте до 35 лет




\* По крупным и средним организациям.

\*\* Без совместителей и лиц, работавших по договорам гражданско-правового характера.

# ЧТО ГОВОРИТ О МУЖЧИНАХ СТАТИСТИКА

данные по Ростовской области

## РОСТОВСТАТ



Численность мужчин  
на 01.01.2023 г.

более **1,9** млн человек

Удельный вес мужчин



Интересная статистика

на 01.01.2023 г.

Средний возраст  
мужчины **39,23** года

На 1000 мужчин  
приходится **1 145** женщин

за 2022 г. родилось  
мальчиков  
(в общем числе  
родившихся) **51,3%**

По данным комплексного  
обследования условий жизни  
населения за 2022 г. \*

Отдыхают, получают  
санаторно-курортное  
лечение и т.п. **56,5%**  
мужчин

Совершают поездки  
на дачу, охоту, рыбалку  
и т.п. **26,6%**  
мужчин

По данным Выборочного наблюдения состояния  
здоровья населения за 2023 г. \*

Прошли диспансеризацию в последние два года **59,8%** мужчин

Потребляют ежедневно не менее 400 г.  
овощей и фруктов **24,1%** мужчин

Самостоятельно занимаются спортом **28,8%** мужчин

Организованно занимаются спортом **15,9%** мужчин



\* Доля населения в возрасте 15 лет и более.

# ЧТО ГОВОРИТ О ЖЕНЩИНАХ СТАТИСТИКА

данные по Ростовской области

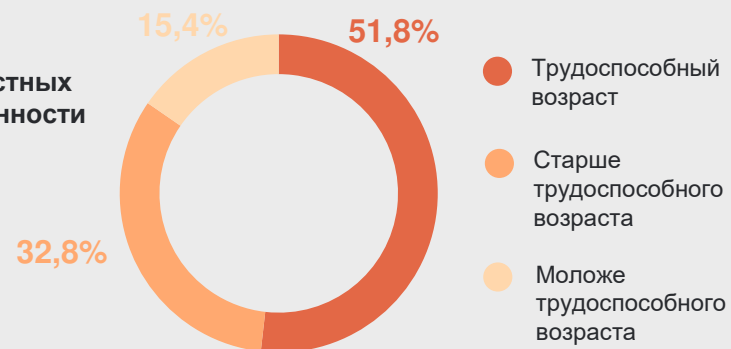
РОСТОВСТАТ



Численность женщин  
на 01.01.2023 г.

более **2,2** млн человек

Удельный вес возрастных  
групп в общей численности  
населения



Интересная статистика

Средний возраст  
женщины  
на 01.01.2023 г.

**43,8** года

Средний возраст  
матери в 2022 г.

**28,4** года

Из всех вступивших  
в брак женщин  
в 2022 г.

**25,3%**  
в возрасте  
20-24 года

По данным комплексного  
обследования условий жизни  
населения за 2022 г. \*

Предпочитают посещение:

ресторанов, кафе,  
баров

**48,5%**  
женщин

кинотеатров

**38,8%**  
женщин

По данным Выборочного наблюдения состояния  
здоровья населения за 2023 г. \*

Прошли диспансеризацию в последние два года

**70,7%** женщин

Потребляют ежедневно не менее 400 г.  
овощей и фруктов

**31,2%** женщин

Самостоятельно занимаются спортом

**31,2%** женщин

Организованно занимаются спортом

**17,5%** женщин



\* Доля населения в возрасте 15 лет и более.

# 26 МАЯ – ДЕНЬ РОССИЙСКОГО ПРЕДПРИНИМАТЕЛЬСТВА

РОСТОВСТАТ

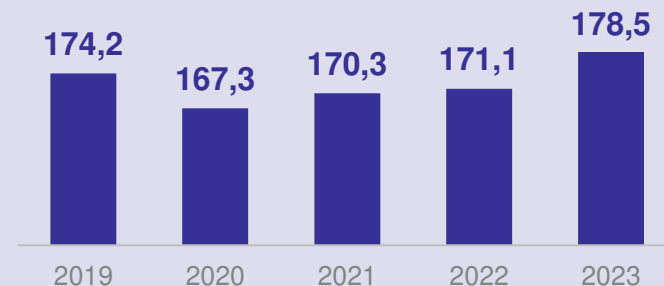
данные по Ростовской области за 2023 г.

**2** место в Южном федеральном округе



По количеству субъектов МСП, обороту и средней численности работников<sup>1</sup> малых и средних предприятий

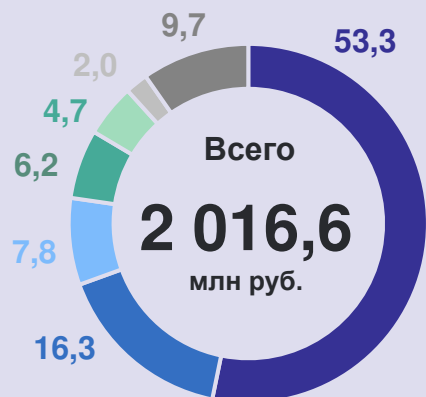
Количество субъектов малого и среднего предпринимательства<sup>2</sup>, тыс. единиц



Оборот малых и средних предприятий по Южному федеральному округу, млрд руб.



Структура оборота малых и средних предприятий<sup>3</sup>, в % к итогу



Структура средней численности работников<sup>1</sup> малых и средних предприятий<sup>3</sup>, в % к итогу



- Торговля оптовая и розничная; ремонт автотранспортных средств и мотоциклов
- Обработывающие производства
- Строительство
- Сельское, лесное хозяйство, охота, рыболовство и рыбоводство
- Транспортировка и хранение
- Деятельность по операциям с недвижимым имуществом
- Прочие виды деятельности



<sup>1</sup> Без внешних совместителей.

<sup>2</sup> По данным единого реестра субъектов малого и среднего предпринимательства.

<sup>3</sup> По основным видам экономической деятельности.

# 26 МАЯ – ДЕНЬ ХИМИКА

данные по Ростовской области за январь – март 2024 г.

РОСТОВСТАТ

**1** место в Южном федеральном округе

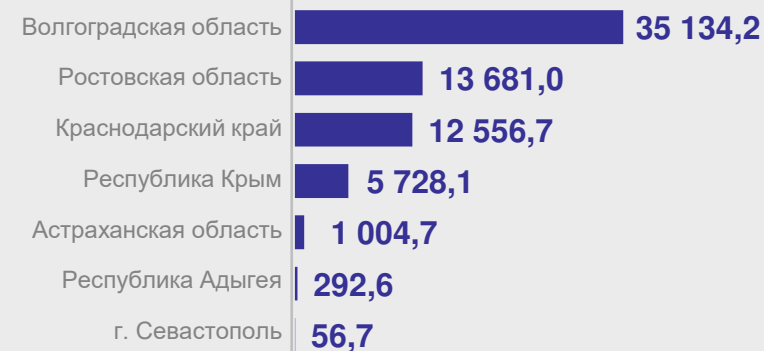


По объему производства химических волокон, лакокрасочных материалов, пластмассовых плит, листов, пленов и полос (лент)

**Индекс промышленного производства, в % к соответствующему периоду прошлого года**



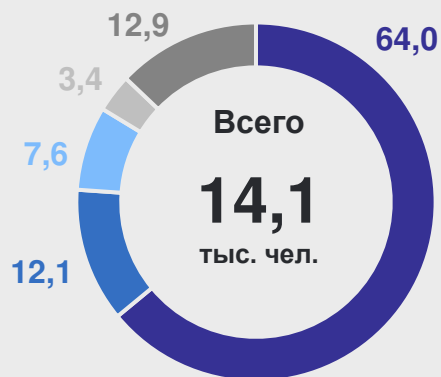
**Отгружено химических веществ и продуктов по ЮФО\*, млн руб.**



**Структура отгруженных товаров в химической промышленности, в % к итогу**



**Структура среднесписочной численности работников в химической промышленности\*\*, в % к итогу**



- Производство изделий из пластмасс
- Производство химических волокон
- Производство красок, лаков
- Производство мыла, моющих, чистящих, полирующих, парфюмерных и косметических средств
- Прочие виды деятельности




\* Отгрузка химической продукции в Республике Калмыкия в январе-марте 2024 г. не осуществлялась.

\*\* Без внешних совместителей; за январь – февраль 2024 г.

# 1 ИЮНЯ – МЕЖДУНАРОДНЫЙ ДЕНЬ ЗАЩИТЫ ДЕТЕЙ

Данные по Ростовской области

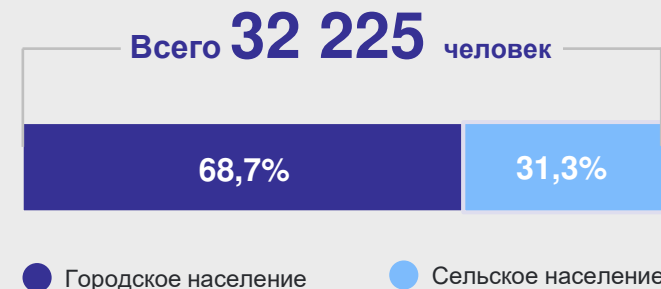
РОСТОВСТАТ



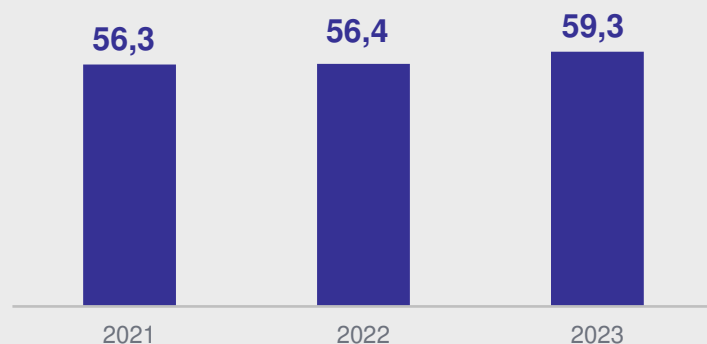
Оценка численности детей  
в возрасте 0-14 лет на 01.01.2024 г.



Число родившихся  
за январь – декабрь 2023 г.




Численность детей, отдохнувших  
в летний период, тыс. человек



Занятия спортом детей в возрасте  
от 3 до 15 лет\*, в %



Оценка родителями состояния  
здоровья своих детей,  
как хорошее\*\*, в %



\* По данным комплексного обследования условий жизни населения.

\*\* По данным Выборочного наблюдения состояния здоровья населения за 2023 г.



# 5 ИЮНЯ – ДЕНЬ ЭКОЛОГА


данные по Ростовской области за 2023 г.



## РОСТОВСТАТ

### Особо охраняемые территории

Всего **89** единиц



- Областного значения
- Местного значения
- Федерального значения

### Проведение искусственных лесовосстановительных работ в лесном хозяйстве

Искусственное лесовосстановление, га **1 900,0**

Текущие затраты на лесовосстановление, млн. руб. **85,1**

Рубки, проводимые в целях ухода за лесными насаждениями, га **522,1**

Общая сумма затрат на охрану окружающей среды и рациональное использование природных ресурсов, млн. руб.



Текущие затраты на охрану окружающей среды, включая оплату услуг природоохранного назначения, в % к итогу



# 9 ИЮНЯ – ДЕНЬ РАБОТНИКОВ ТЕКСТИЛЬНОЙ И ЛЕГКОЙ ПРОМЫШЛЕННОСТИ

данные по Ростовской области за январь – март 2024 г.

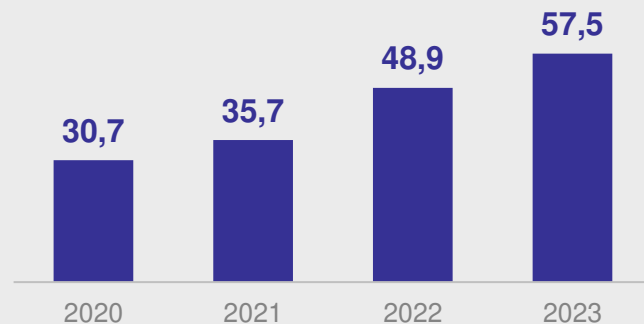
РОСТОВСТАТ

**1** в Южном федеральном округе  
**место**

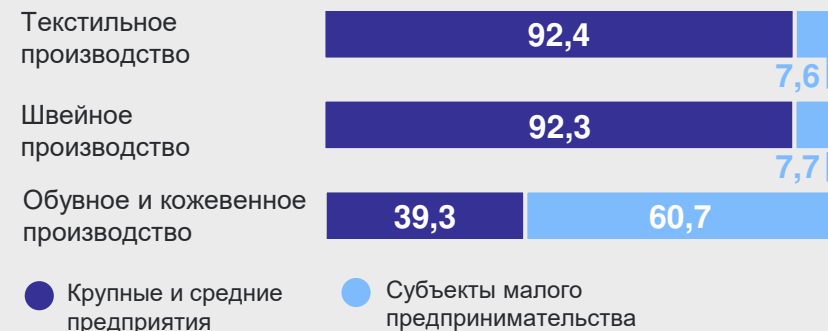


По объему отгруженной продукции легкой промышленности

Отгружено продукции предприятиями легкой промышленности, млрд руб.



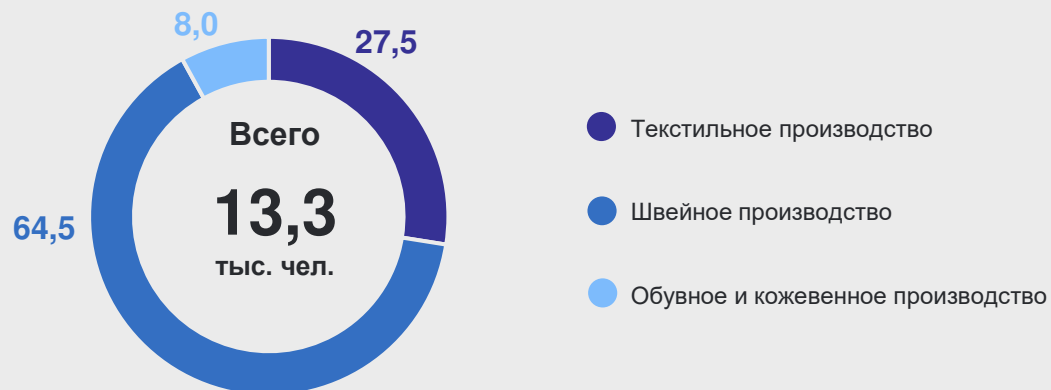
Институциональная структура производства продукции легкой промышленности, в % к итогу



Структура отгруженных товаров в легкой промышленности, в % к итогу




Структура среднесписочной численности работников в легкой промышленности\*, в % к итогу



\* Без внешних совместителей.



**12 ИЮНЯ  
ДЕНЬ  
РОССИИ**



**1** место  
в Российской Федерации

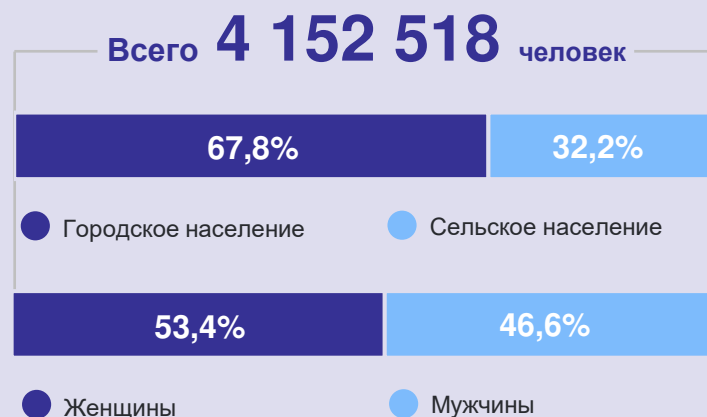


- по производству зерноуборочных комбайнов и магистральных электровозов;
- по сбору зерновых культур и подсолнечника.

Территория\*, в % к итогу



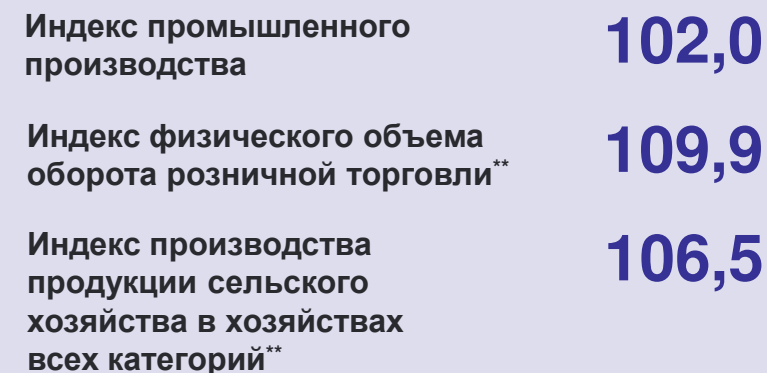
**Численность постоянного населения  
на 01.01.2024 г.**



**ТОП-5 ключевых сфер экономики  
по вкладу в ВРП в 2022 г., в %**



**Основные экономические показатели  
за январь – декабрь 2023 г.,  
в % к соответствующему периоду прошлого года**



\* По данным Управления Федеральной службы государственной регистрации, кадастра и картографии по Ростовской области.

\*\* В сопоставимых ценах.

# 29 ИЮНЯ – ДЕНЬ МОЛОДЕЖИ РОССИИ

Данные по Ростовской области

Численность населения, человек

на 01.01.2024 г.

В возрасте 14-35 лет

**1 041 508**

Число женщин в расчете  
на 1000 мужчин

**980**

за 2023 г.



В возрасте 16-29 лет,  
занимающихся физической  
культурой и спортом

**550 235**

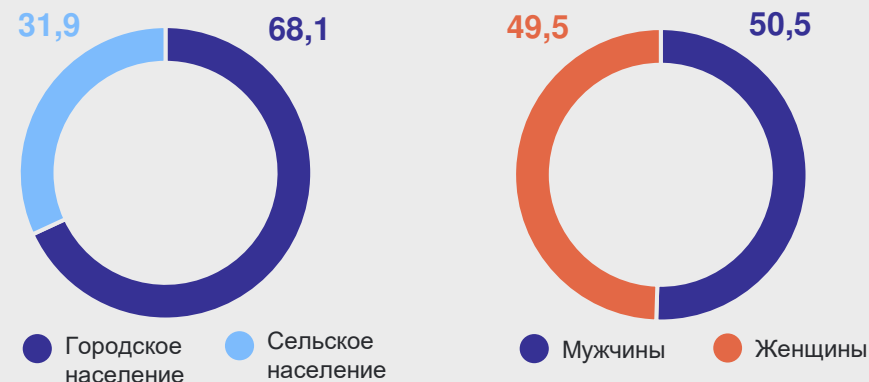


Удельный вес молодежи 14-35 лет, в % к итогу

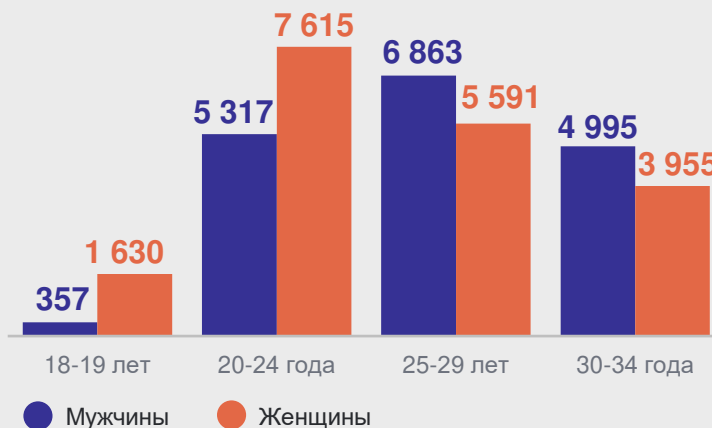
В общей численности населения



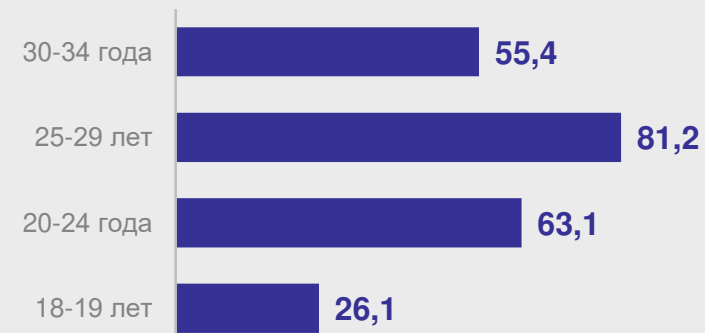
В общей численности молодежи



Число вступивших в брак  
по возрасту в 2023 г., человек



Возрастные коэффициенты  
рождаемости за 2023 г.,  
число родившихся на 1000 женщин  
соответствующего возраста



# 8 ИЮЛЯ – ДЕНЬ СЕМЬИ, ЛЮБВИ И ВЕРНОСТИ

Данные по Ростовской области за 2023 г.

РОСТОВСТАТ



Зарегистрировано,  
браков

28 428

Родившиеся,  
младенцев

32 171

Время затраченное в среднем  
за день недели на быт и уход  
за членами семьи\*

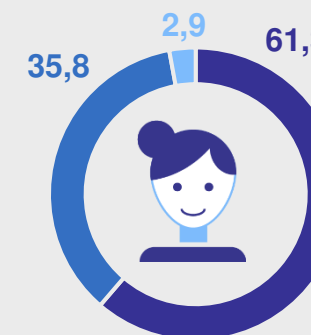
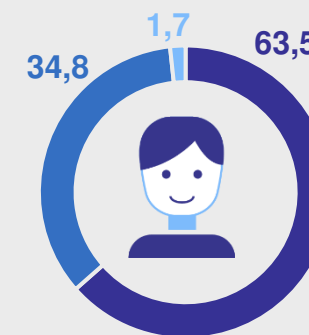
Женщины

4 ч. 31 мин.

Мужчины

2 ч. 11 мин.

Вступившие в брак, в % к итогу

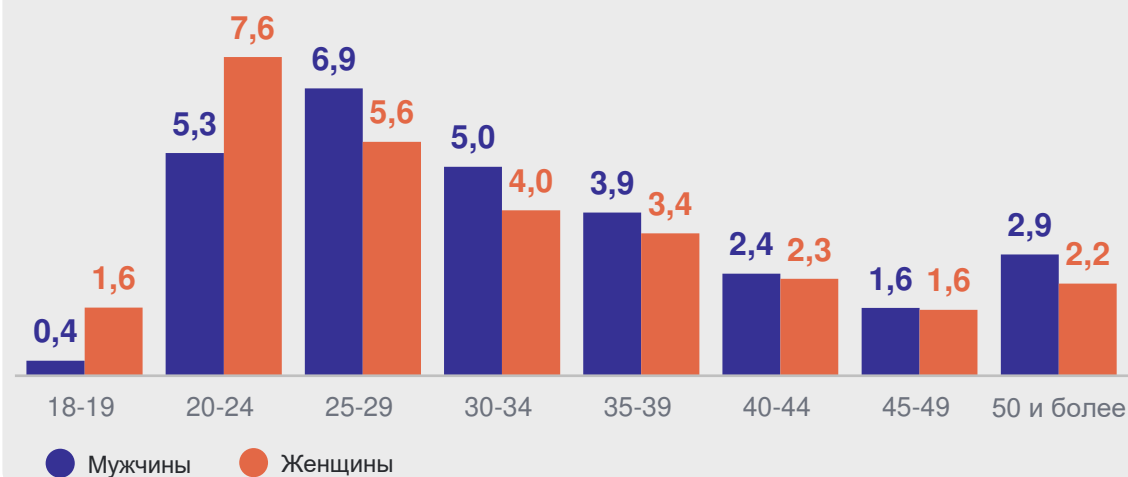


Распределение родившихся  
по очередности рождения ребенка  
у матери, в % к итогу



● первые ● вторые ● третьи ● четвертые и более

Число вступивших в брак по возрасту, тыс. человек



\* По данным выборочного наблюдения использования суточного фонда времени населением 2019 г.

# 13 ИЮЛЯ – ДЕНЬ ОГУРЦА

данные по Ростовской области за 2023 г.

**3** в Южном  
федеральном округе  
**место**



По производству огурцов в хозяйствах всех категорий

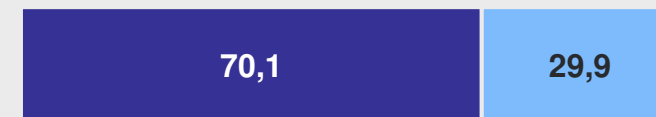
Посевная площадь  
огурцов, га **2 614,3**

Валовой сбор огурцов,  
тыс. тонн **48,8**

Урожайность огурцов,  
центнеров с 1 га убранный  
площади **167,6**

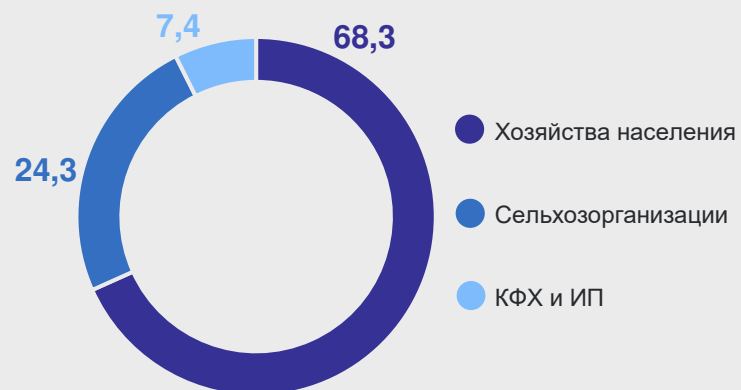
## РОСТОВСТАТ

Структура общего сбора  
огурцов, в % к итогу



● Открытого грунта ● Закрытого грунта

Институциональная структура  
производства огурцов, в % к итогу



ТОП-10 муниципальных районов  
по валовому сбору огурцов, тыс. тонн



# 21 ИЮЛЯ – ДЕНЬ МЕТАЛЛУРГА

данные по Ростовской области

**2** в Южном  
федеральном округе  
**место**



По производству стальных труб

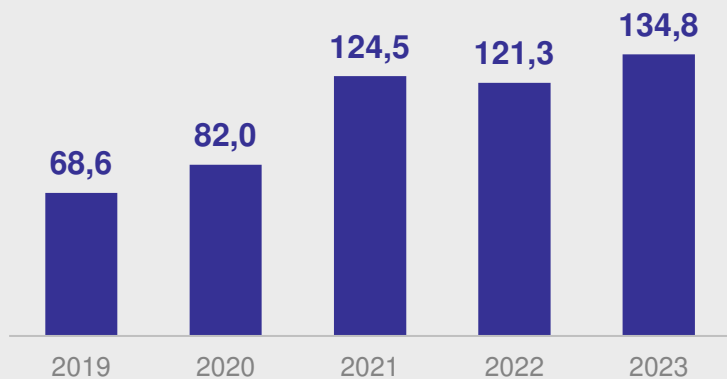
## Отдельные показатели деятельности организаций за январь – май 2024 г.

Индекс производства, в % к январю – маю 2023 г.	<b>103,2</b>
Отгружено продукции (работ, услуг), млрд руб.	<b>62,2</b>
Инвестиции в основной капитал*, млрд руб.	<b>7,8</b>
Среднесписочная численность работников**, тыс. человек	<b>12,3</b>

## Индекс металлургического производства, в % к предыдущему году



## Отгружено продукции (работ, услуг) предприятиями металлургии, млрд руб.



## Структура отгруженной продукции в металлургии за 2023 г., в % к итогу



\* По организациям, не относящимся к субъектам малого предпринимательства; за январь – март 2024 г.

\*\* Без внешних совместителей; за январь – апрель 2024 г.

# 27 ИЮЛЯ – ДЕНЬ РАБОТНИКА ТОРГОВЛИ

данные по Ростовской области

РОСТОВСТАТ

**5** место  
в Российской Федерации



По величине формируемого оборота розничной торговли



Январь – май 2024 г.

Оборот розничной торговли по всем каналам реализации, млрд руб. **715,1**

Индекс физического объема оборота розничной торговли, в % к январю – маю 2023 г.\* **118,6**

за 2023 г.

Численность работников торговли\*\*, более **300** тыс. человек

Структура формирования оборота розничной торговли в январе – мае 2024 г., в % к итогу

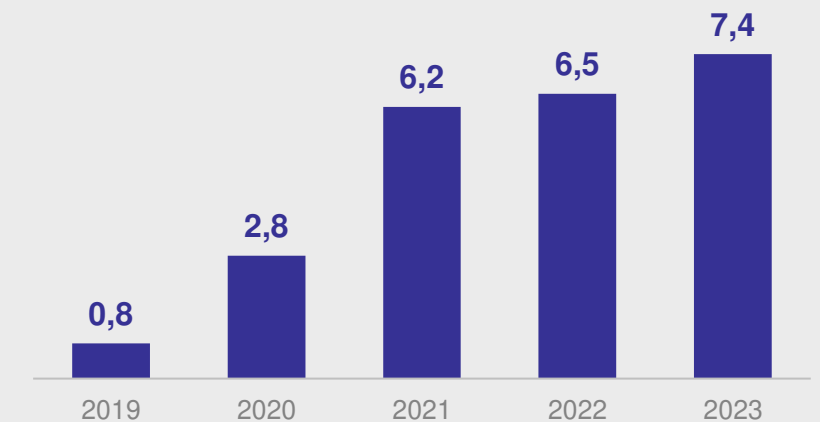


Макроструктура оборота розничной торговли в январе – мае 2024 г., в % к итогу



- Непродовольственные товары
- Пищевые продукты, включая напитки и табачные изделия

Доля продаж через интернет в общем объеме оборота розничной торговли, в %



\* В сопоставимых ценах.

\*\* Включая лиц, занятых индивидуальным трудом и по найму у отдельных граждан.